

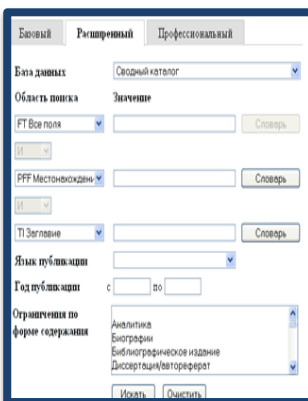
ПОИСК В OPAC-GLOBAL



Доступ к Электронному каталогу СтГМА через персональный компьютер.

1. В поисковой строке браузера набрать Научная библиотека СтГМА.
2. Зайти на сайт библиотеки.
3. Рекомендуем: Электронный каталог OPAC-GLOBAL.

гостевой вход



Поиск

Выбрать поиск - "расширенный"

Выбрать базу данных из раскрывающегося списка

Выбрать область поиска - "FT Все поля"

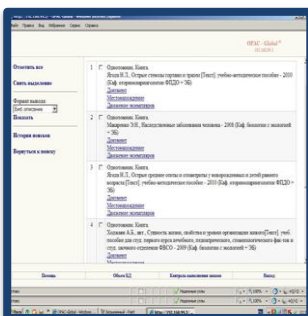
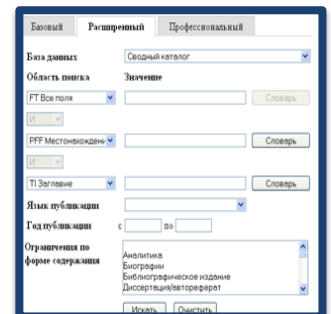
Выбрать значение (ключевое слово, автор, название).

Для перехода к поиску нужно нажать *Искать* слева, внизу экрана или клавиатура Enter.

Результат - список документов, удовлетворяющий Вашему запросу. Очистить поисковую форму можно, нажав *Очистить* слева или внизу экрана.

Правила заполнения полей поиска

- В поисковом поле могут приниматься следующие значения: слово целиком; усеченное слово, когда отсутствующая часть букв заменяется знаком * (звездочка).
- слово или несколько рядом стоящих слов, причем слова могут вводиться как полностью, так и усеченными любым способом с пробелом между ними.



Просмотр результатов поиска: Результаты поиска будут представлены в коротком формате. В дальнейшем, выбрав (отметив галочками в квадрате слева) один или несколько документов из результатов поиска, можно просмотреть записи. Для этого в левом фрейме в разделе *Формат вывода* в раскрывающемся списке нужно выбрать выходную форму и нажать кнопку *Показать*. В коротком формате могут встречаться ссылки на другие записи (Включает, Входит в...). Просмотр другой информации о документе (Местонахождение, Движение экземпляров, Аннотация, Документ (полный текст документа)).